



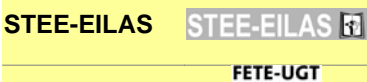



## Comite de E. - PDI Laboral

(23 representantes a elegir)

CANDIDATURAS PRESENTADAS:	DATOS DE PARTICIPACION:																								
     	<table border="1"> <thead> <tr> <th></th> <th>Votos a candidaturas</th> <th>Votos blanco</th> <th>Votos nulos</th> </tr> </thead> <tbody> <tr> <td>ARABA</td> <td>75</td> <td>0</td> <td>1</td> </tr> <tr> <td>GIPUZKOA</td> <td>60</td> <td>1</td> <td>2</td> </tr> <tr> <td>LEIOA</td> <td>68</td> <td>3</td> <td>1</td> </tr> <tr> <td>BILBAO (*)</td> <td>92</td> <td>2</td> <td>0</td> </tr> <tr> <td><b>TOTALES</b></td> <td><b>295</b></td> <td><b>6</b></td> <td><b>4</b></td> </tr> </tbody> </table> Personal censado: 1.228 Porcentaje de participación: 24,84%		Votos a candidaturas	Votos blanco	Votos nulos	ARABA	75	0	1	GIPUZKOA	60	1	2	LEIOA	68	3	1	BILBAO (*)	92	2	0	<b>TOTALES</b>	<b>295</b>	<b>6</b>	<b>4</b>
	Votos a candidaturas	Votos blanco	Votos nulos																						
ARABA	75	0	1																						
GIPUZKOA	60	1	2																						
LEIOA	68	3	1																						
BILBAO (*)	92	2	0																						
<b>TOTALES</b>	<b>295</b>	<b>6</b>	<b>4</b>																						

(\*) Incluye Minas de Barakaldo y Náutica de Portugalete

VOTOS OBTENIDOS POR CADA CANDIDATURA:						
	CSI-CSIF	CC.OO.	ELA	LAB	STEE-EILAS	FETE-UGT
ARABA	5	12	11	26	15	6
GIPUZKOA	0	5	10	28	12	5
LEIOA	0	19	9	21	17	2
BILBAO (*)	9	6	19	21	26	11
<b>TOTALES</b>	<b>14</b>	<b>42</b>	<b>49</b>	<b>96</b>	<b>70</b>	<b>24</b>
% s/total	4,75%	14,24%	16,61%	32,54%	23,73%	8,14%

(\*) Incluye Minas de Barakaldo y Náutica de Portugalete

Aplicación reparto proporcional, con restos.

Número de votos necesarios para obtener representación: 15 (5 % de votos válidos)

Número de votos para un representante: 12

Número de representantes a repartir por restos: 1

SINDICATO	VOTOS	RPTES	RESTO	Adjud por resto	TOTALES
1 STEE-EILAS	70	5	10	1	6
2 CCOO	42	3	6		3
3 ELA	49	4	1		4
4 LAB	96	8	0		8
5 CSI-CSIF	0	0	0		0
6 FETE-UGT	24	2	0		2

## RESULTADOS FINALES (ordenados por representatividad):

SINDICATO	RPTES OBTENIDOS	Representatividad	29 enero 2.003	
LAB	8	34,78%	3	33,33%
STEE-EILAS	6	26,09%	2	22,22%
ELA	4	17,39%	1	11,11%
CCOO	3	13,04%	2	22,22%
FETE-UGT	2	8,70%	0	0%
CSI-CSIF	0	0,00%	1	11,11%